


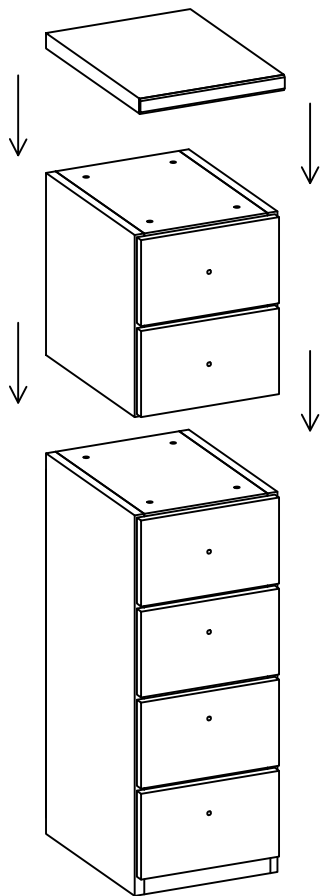


商品名: SLIM CHEST LIDY 30-6/30-7/40-6/40-7  
(ADDITIONAL CHEST 30-2D/30-3D/40-2D/40-3D)

A	ボルト 6x25		4 PCS
B	六角レンチ		1 PCS
C	メンボルト		4 PCS

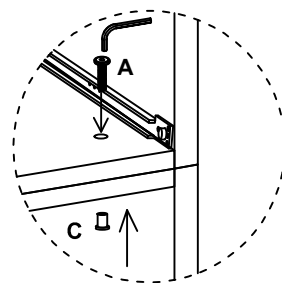
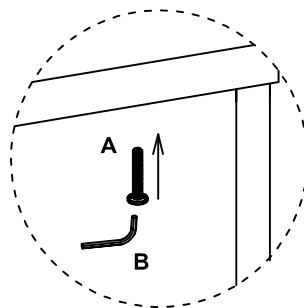
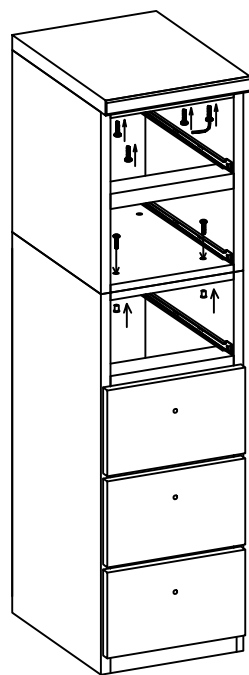
\* 天板と連結パーツは、  
別梱包の引き出し4段側に入っております。

### STEP 1



### STEP 2

引き出し4段の上段と、  
連結2段の引き出しをはずしてください。



### STEP 3

引き出しのツマミは、引き出しウラ面に取り付けられております。  
プラスドライバーでビスをはずし、オモテ面に取り付けなおして下さい。

事故防止のため、付属しております「転倒防止ベルト」をお使い下さい。  
「転倒防止ベルト」の取り付け方については、付属の説明書をお読みください。

