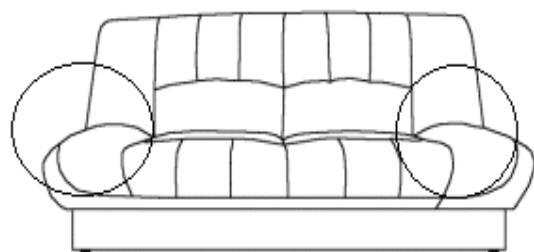


-安全のご注意-

このたびは、本製品をお買い上げいただきまして誠にありがとうございます。
正しく安全にご使用いただくためにこの「安全のご注意」をよくお読みいただいた上でご使用ください。
お読みいただいたあとは、必ず大切に保管してください。



本製品は、ベッドからソファへ変更する為に左図の○部の2箇所にギアがついています。ベッドからソファへ、変更する際に正しい操作を行っていない場合は故障の原因になります。

正しい操作手順


①手順

ソファの正面からみて、中央部の座面を持ち上げます。



②手順

座を持ち上げ固定すると、「ガチャ」と音がします。その際、両側のギアが引っかかっているのを確認してください。




③手順

両側のギアが引っかかったのを確認後座面部を手前にゆっくり降ろしてください。その際、手をはさんだりしないようにご注意ください。



⚠ 注意



ソファの片側を持って操作しないでください。片側のみ、ギアが引っ掛かった状態になる可能性があります。

片側のみギアがかかった状態でソファとしてご使用されると故障の原因となります。ベッドの状態から、操作をし直してください。