







# 組立説明書

商品名 サイドテーブル Nファルコ

## 部品リスト

A		×2
B		×2
C		×2
D		×2
E		×1
F		×1

組み立てる前に、部品の数量を確認してからはじめてください。

ねじは最初からきつく締めないでください。

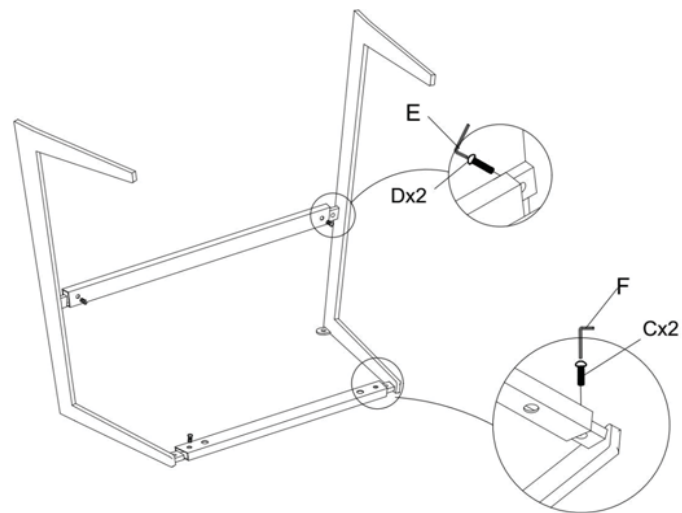
●最初からねじをきつく締めると他のねじ穴の位置が合わず、組み立てできません。また、全体の歪みの原因になります。

●すべてのねじを8割くらいに仮締めて、最後にしっかり締めつける。

## 完成図



①



②

