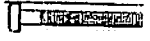




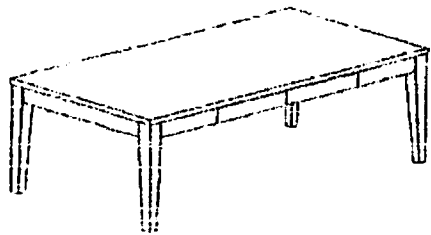


部品リスト

A	 ボルト	8個
B	 スプリングワッシャー	8個
C	 平ワッシャー	8個
D	 レンチ	1個
E	 フェルト	4個

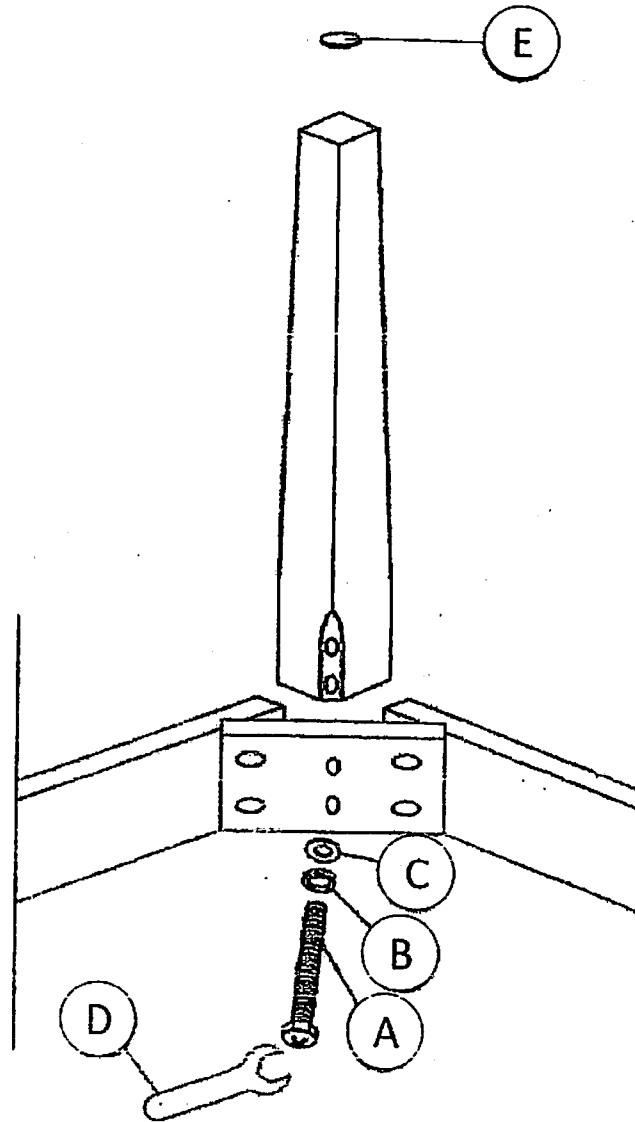
組み立てる前に、部品の数量を確認して
からはじめてください。

完成図



販売元 株式会社 ニトリ
住 所 東京都北区 神谷3丁目6番20号 マレーシア 製
商品に関するお問い合わせは、お近くのニトリ各店舗にて承ります。

手順 1



※ネジは最初、仮止め(ゆるく締める)をしてから、最後にきつく締めてください。