

# 設置に関する注意事項

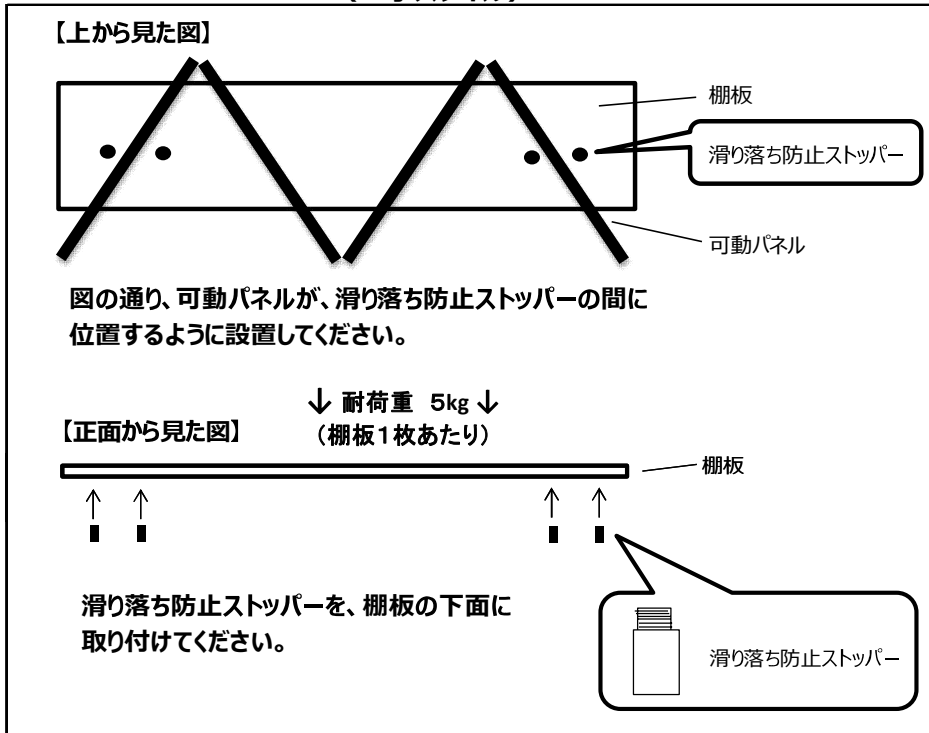


- ◆ 棚板部分を横から押すと、棚板の滑り落ち・本体の転倒の危険がございます。
- ◆ 安全上の理由から、付属の「滑り落ち防止ストッパー」を必ず取り付けて下さい。  
特に、小さなお子様やペット等がいる場合は、必ず取り付けてご使用ください。
- ◆ 製品を収納・移動する際は、ストッパーを外して行ってください。  
ストッパーを付けた状態で行うと、パネル部の傷・破損の原因となります。

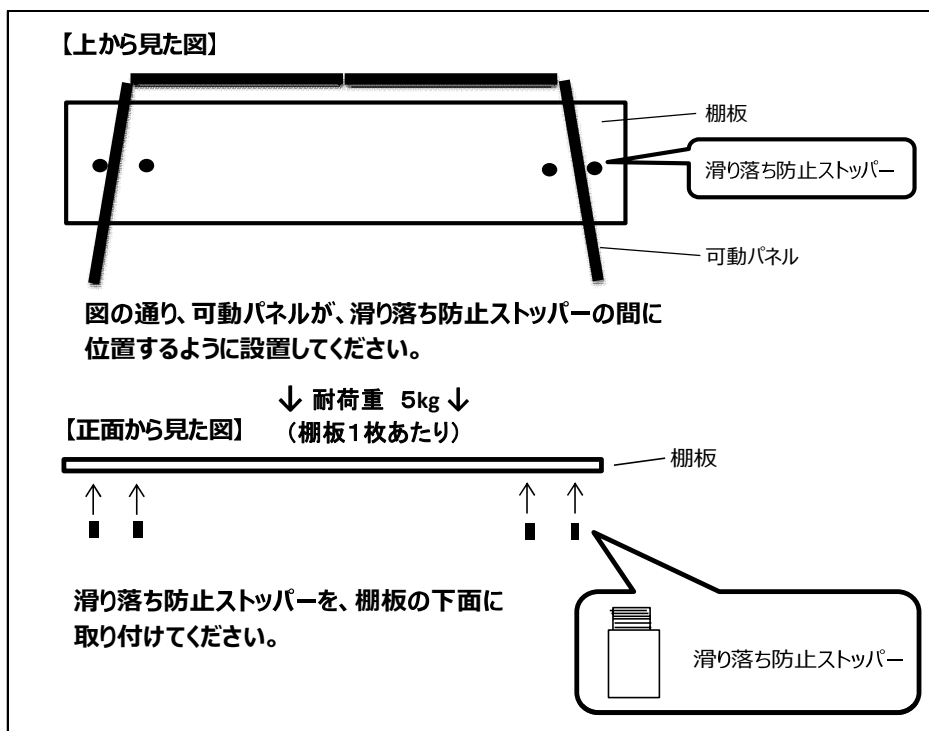
## 設置の方法

「W字スタイル」または「コの字スタイル」の2通りの方法で設置できます。

### (W字スタイル)



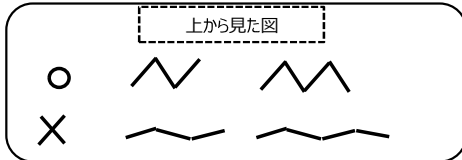
### (コの字スタイル)



この度は、当社製品をお買い上げいただきまして、ありがとうございます。当社製品を安全にご使用いただくため、この「使用上のご注意」をよく読み、正しくご使用ください。また、これらを保管し必要な時にお読みください。

## ■設置にあたり

- 当商品に直射日光やストーブ等の熱、冷暖房器具の風が直接当たらないようにしてください。ゆがんだり、変色したりする原因になることがあります。また、極度の加熱の場合は破損や火災の原因になります。
- 当商品は水平を保つように置いてください。不安定に置くと、倒れて破損したり他のものを汚したりする原因になります。
- 床材や壁紙等と化学反応を起こして、色落ち、色移りする場合がございます。また、湿度によっては、木部が膨張したり、カビの原因にもなります。梅雨時や湿度の高い時期は、除湿や換気を行ってください。
- 可動式のパーテーションは角度を付けずにご使用されると、転倒の可能性があります。設置後必ず安定していることを確認した上でご使用ください。



## ■ご使用にあたり

- 当商品の上に立ったり、飛んだり、踏台代わりに使ったり、不安定な姿勢で掛けたりしないでください。安定をくずして倒れてケガをすることがあります。
- 取り外しの出来る棚は、棚受け具を確実に取り付けてください。中途半端な取り付けでは、棚板がはずれて物が落ち破損したりケガをすることがあります。
- ガラス付きの場合は、乱暴な扱はしないでください。また、近くで物を投げたり飛んだり、はねたりしないでください。ガラスが割れてケガをすることがあります。
- 当商品の上に加熱したなべ・やかん等を直接置かないでください。焦げや変色の原因になることがあります。
- 当商品を移動する時は、落したり倒したりして、物をこわしたりケガをすることのないように、手でしっかり持って運んでください。さかさまにしたり横にして運ぶと、部品や部材がはずれ、落ちたり破損したりしてケガをすることがあります。
- 当商品を引きずって移動すると、床が傷つく恐れがあります。必ず持ち上げて移動してください。
- 可動部の隙間に、手足や指などを入れないでください。ケガの原因になります。
- 小さなお子様がスクリーンを操作したり、スクリーンを使って遊ばないように注意してください。スクリーンが転倒し、ケガの原因にもなります。

## ■保守・点検

- チョウハンや取り付け金具等の固定用ネジ類のあるものは、ネジ類がゆるんでいないか時々点検し、ゆるみ始めたら、しっかりと締め直してください。
- 虫害を発見した場合は、ただちに殺虫や防虫処理をしてください。他から虫が入ったことも考えられるので、放置すると虫害が拡大する恐れがあります。

大商産業株式会社      九州支店      TEL 0944(88)2131  
福岡県大川市一木 954  
大阪家具部      TEL 06(6713)1081  
大阪市阿倍野区天王寺町北 3-9-7