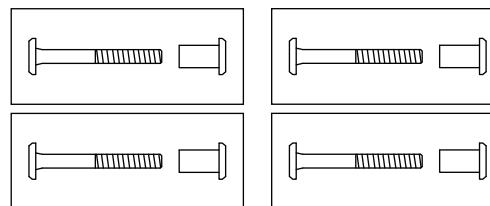
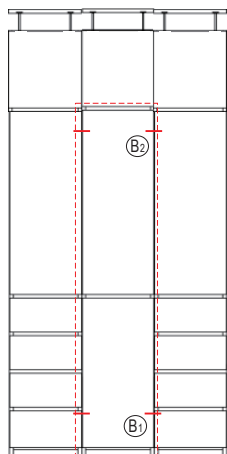


# 組立説明書

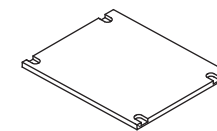
# ポルテシリーズ40DD(L/R)

検印

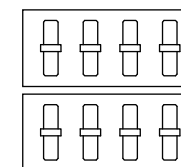
## 完成図



JCB 38mm & Cap  
連結ボルト38mm | 4set



Tanaita  
棚板  
W354 D326 H15 | 2pcs

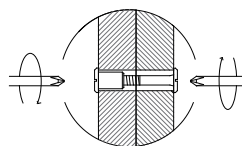
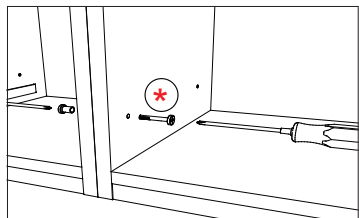


Shelf Support  
棚ビス | 8pcs

## 組立方法


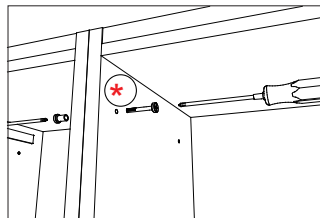
Ⓑ<sub>1</sub>

左右の連結はサイドを38mmの連結金具で連結して下さい。

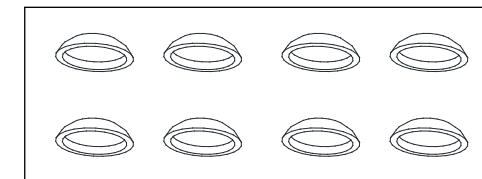


Ⓑ<sub>2</sub>

左右の連結はサイドを38mmの連結金具で連結して下さい。

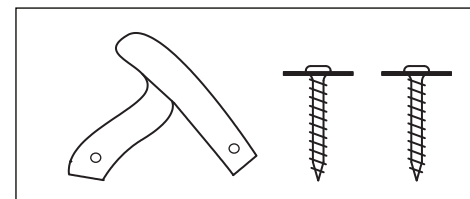
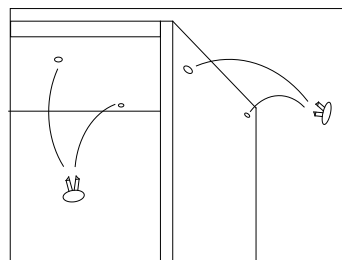
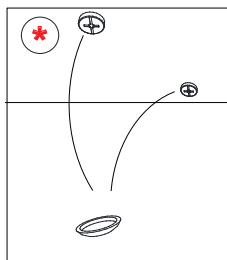


Plastic Cap  
プラスチック キャップ | 10pcs



JCB Cap  
JCB キャップ | 8 pcs

\* JCBキャップ上下連結ボルトの頭部を隠して下さい。  
連結しない部分はプラスチックキャップで穴にカバーをして下さい。



ID Belt  
転倒防止ベルト | 1set