

# 組立説明書

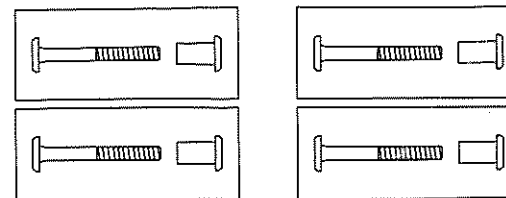
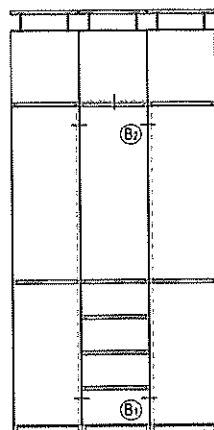
# ポルテシリーズ 40DH(L/R)

検印

137

7034.274

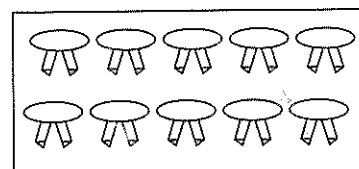
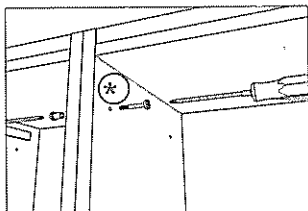
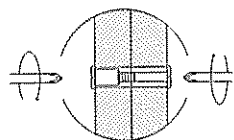
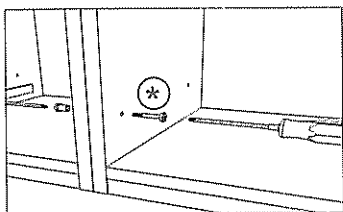
## 完成図



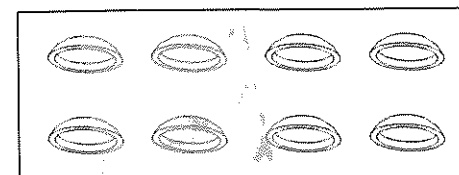
JCB 38mm& Cap  
連結ボルト38mm | 4set

## 組立方法

- ② 左右の連結はサイドを38mmの連結金具で連結して下さい。
- ③ 左右の連結はサイドを38mmの連結金具で連結して下さい。

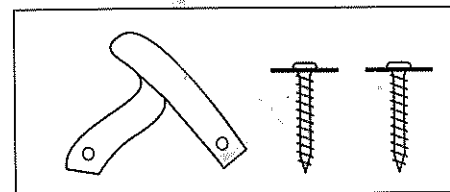
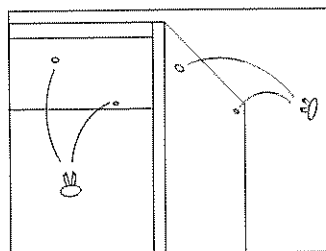
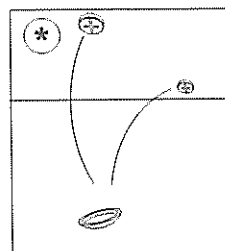


Plastic Cap  
プラスチック キャップ | 10pcs



JCB Cap  
JCB キャップ | 8pcs

- \* JCBキャップ上下連結ボルトの頭部を隠して下さい。  
連結しない部分はプラスチックキャップで穴にカバーをして下さい。



ID Belt  
転倒防止ベルト | 1set