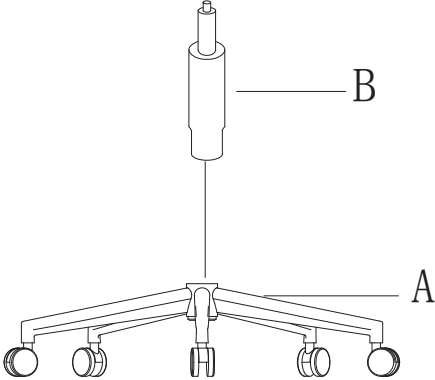
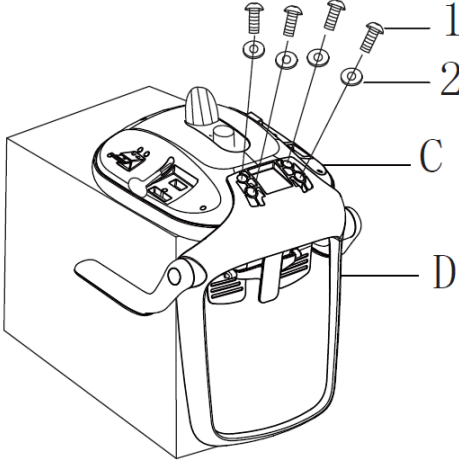
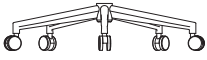




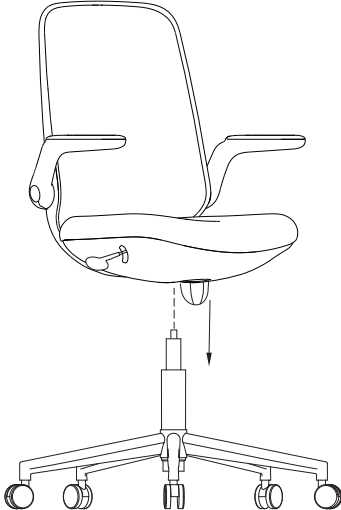


# 組立説明書 MS7006AU

<p>A</p>	<p>B</p>	<p>STEP1</p> <p>ガスシリンダー(B)をスターベース(A)の中心に差し込む。</p> 	<p>STEP2</p> <p>背(D)と座(C)を組み立てる。          カートンの上に置くと、作業しやすくなる。</p> 
			
<p>パーツ一覧</p> <p>数量を確認してから、組み立ててください。</p> <p>1.  x4</p> <p>2.  x4</p> <p>3.  x1</p>		<p>STEP3</p> <p>組み立てた背座をガスシリンダーにしっかり載せる。</p> 	<p>完成</p> <p>レバー操作で座を上下させる。</p> 