




取扱説明書

このたびは本製品をお買い上げいただき、まことにありがとうございます。
ご使用前に必ずこの取扱説明書をよくお読みの上、正しくお使いください。
この取扱説明書は大切に保管してください。

※ 絵図は簡略化されて描かれているため、実物とやや異なります。

【付属部品】

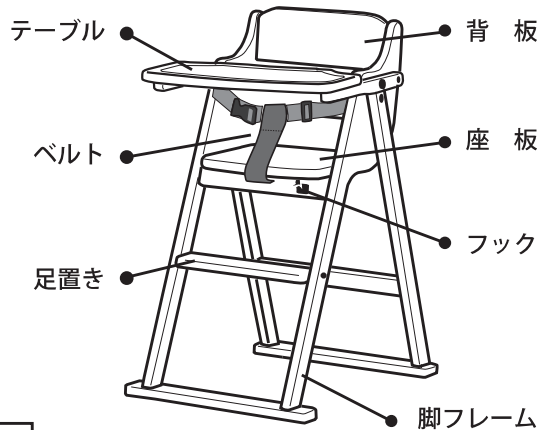
		
組立ボルト & 丸ナット ×2セット	ノブボルト ×2本	六角レンチ ×1本

【組み立てる前に】



- 組み立てを行う前にボルトから丸ナットを取り外してから組み立ててください。

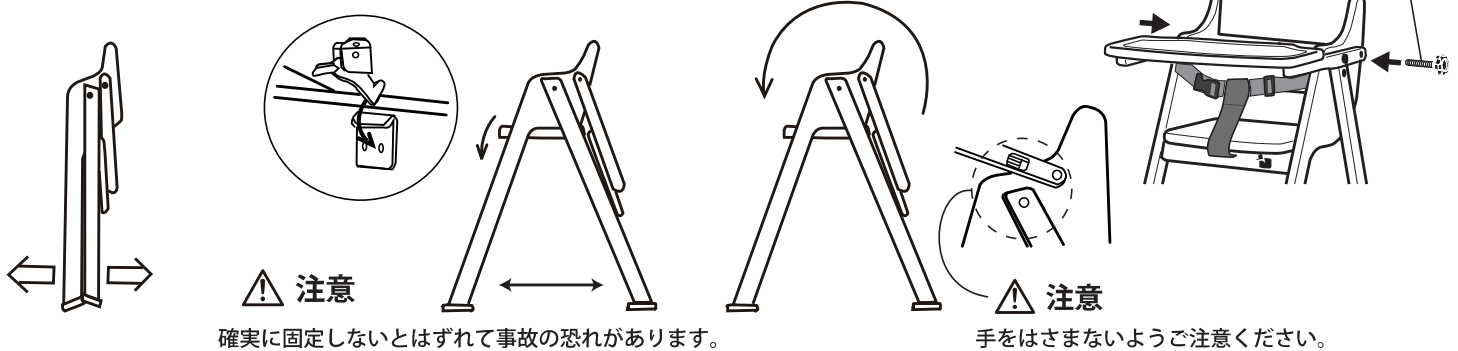
ワンタッチハイチェア ハローダイアリー ST5



ご使用方法

開き方

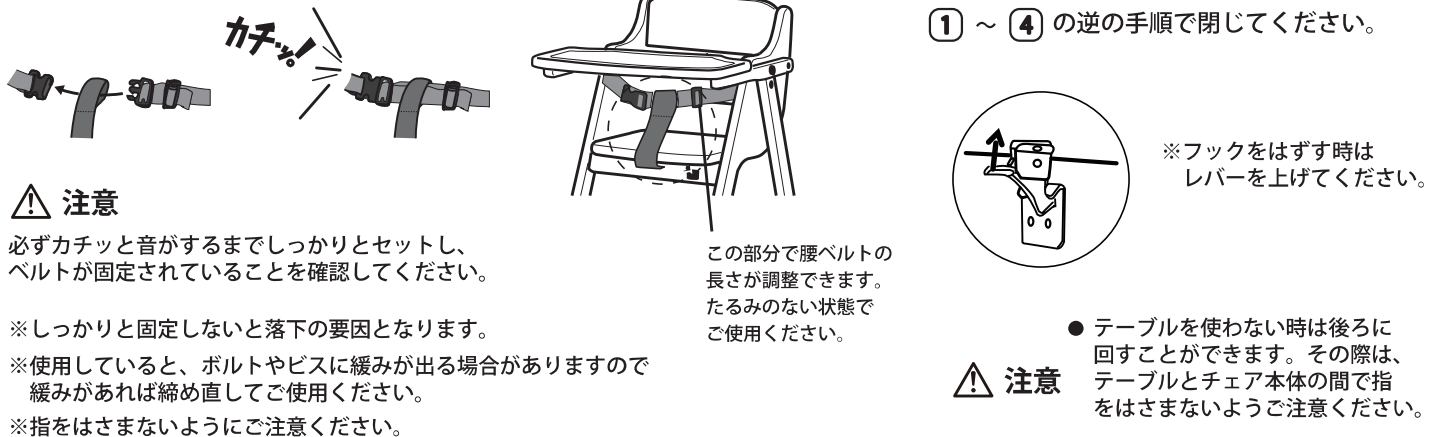
- ① 脚を広げます。
- ② 座板をフックからカチッと音がするまで押します。
- ③ テーブルを回転させてノブボルトで固定します。



- ④ ベルトを固定します。

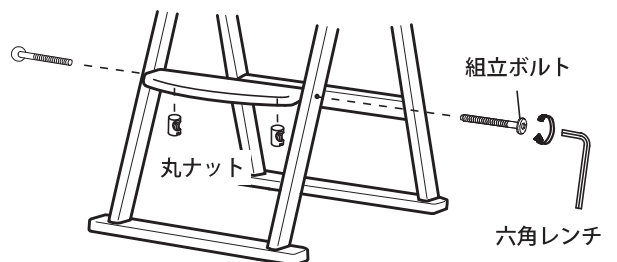
閉じ方

- ① ~ ④ の逆の手順で閉じてください。



足置きの 取り付け方

- ① 足置きを脚フレームの溝にそって後ろから差し込みます。
- ② 足置きの下から丸ナットを入れ、組立ボルトを締めてください。



※ 脚フレームの間に足置きを入れる時、ややきつい場合がありますが、少しだけ足を左右に広げながら、足置きを差し込んでください。

- ボルトにゆるみがないよう、定期的に締め増ししてください。

※ 裏面も必ず目を通してください。

安全に正しくお使いいただくために

この取扱説明書では、製品を正しくご使用され、あなたや他の人々への危害や財産への損害を未然に防止するために、「警告」「注意」の記号を以下の定義で用いています。

- △ 警告** ● この表示を無視して誤った取扱いをすると、人が死亡または重傷を負う可能性があります。
- △ 注意** ● この表示を無視して誤った取扱いをすると、人が軽傷および物的損害を負う可能性があります。

△ 警告

- ストープなどの火気の近くで使わないでください。火災・やけどの原因になります。
- 座板・足置き・テーブルの上で立ち上がりたり、前後左右に身をのりだしたりしないでください。落下や転倒によりケガの恐れがあります。
- 横向きや後ろ向きで座ったり、正座、ガード（股ベルト）をまたいでいない状態で座らせないでください。その状態で使用すると、脚、胴、首などが隙間にはさまり、ケガまたは死亡の恐れがあります。

△ 注意

- 本製品の使用年齢範囲は、お座りできる概ね生後7ヶ月（首や腰がしっかりとした状態）から5歳未満（体重23kg以下）です。保護者の監督下（特に36か月以下は必ず保護者が付き添い）で使用して下さい。
- 3歳未満のお子様を使用する場合は、必ず身体保持機構（ベルト）を装備してご使用ください。
- 保護者の監督下でご使用ください。また、乗り降りの際は保護者の付き添いのもとで行なってください。
- 足置きは必ず取り付けてご使用ください。
- 乱暴な取り扱いや踏み台にするなど、いす以外の用途には使わないでください。
- お子様をのせたまま商品本体を持ち上げたり、移動させないでください。
- 折りたたみ開閉・テーブル回転や固定・股ベルトの固定・足置きの組立ては、お子様の手指などを挟むことがないように、お子様が触れた状態で行わないでください。
- テーブル及び手すり（フレーム）から身体を乗り出させないでください。
- 床に傾斜や段差がある（水平・平坦でない）場所、ストープ等の危険物の近くで使用しないでください。また、野外でのご使用は避けてください。
- お子様足乗せを踏み台にしてチェアに乗り降りする場合は、バランスを崩すと危険ですので、保護者が付き添ってください。
- 外から力をかけると転倒の危険性があります。特にお子様が乗っている場合は注意してください。またお子様が乗っていない場合を含み、他の幼児が外から手をかけたり、よじ登ったりしないように注意してください。
- ご使用の前に、ボルトやビスのゆるみや、木部のひび割れ、ガタツキ等の異常がないか必ず確認してください。
- テーブルを可動させたり使用する時は、手や指などを挟まないように注意してください。
- テーブルを使用されない場合、固定用の取付け穴が露出しますので、注意してください。
- 製品を保護しているビニール袋や梱包材などは、お子様が触れないように確実に廃棄・処理してください。
- 製品及び付属品を廃棄する場合は、各自治体の指導に従って処理してください。
- フローリングや畳など傷つきやすい床面でご使用時は、床面のキズ・破損防止のため、必ずカーペット等の敷物を敷いてご使用ください。
- お子様1人用です。2人以上乗せないでください。

末永くご使用いただくために

お手入れの仕方

日常のお手入れは、乾いた柔らかい布でからぶきしてください。汚れがひどい場合は、中性洗剤を薄めた液に布を浸し、よく絞ってから汚れをふきとり、乾いた布で水分を残さないようにふいてください。

※水に濡れたまま放置したり、シンナーやベンジン等でふいたりしないでください。変形・変色の原因になります。

※化学ぞうきんや研磨剤などでこすると、塗装面を傷つけたり、塗装がはがれる恐れがありますので、絶対に使用しないでください。

点検の仕方

ボルトやビスのゆるみ、木部の割れ、異常音等については、ご使用前に必ずチェックするよう心掛けてください。

もし異常が見つかった場合はそのままにせず、すぐに処置してください。処置しても直らない時は、販売店または弊社までご相談ください。

商品名：ハローダイアリー ST5

色 LBR MBR DBR ロットNo

寸法： 約 幅418mm × 奥行631mm × 高さ780mm

座板高さ： 510mm

構造部材： 天然木

塗装： ウレタン樹脂塗装

原産国： インドネシア

PL賠償制度付共通



お問い合わせ先

株式会社 ニトリ

東京都北区神谷3丁目6番20号

お客様相談室 (0120)110-180 (フリーダイヤル)

※ お問い合わせはお近くのニトリ店舗にて承ります。

製造元

株式会社 大和屋

愛知県安城市三河安城本町2丁目8番地4

TEL(0566)72-7771 FAX(0566)72-7777

フリーダイヤル (0120)-27-8108

(月～金 AM9:00～PM5:00)

ホームページ：www.yamatoya-jp.com