


# 取扱説明書

## テレビ台

### ■安全上のご注意とお願い■



このたびはお買い上げ誠にありがとうございます。本品を末永く、安全にご使用していただくために、ご使用前にこの取扱説明書を最後まで読み、正しくご利用していただきますようお願い申し上げます。尚、お読みになった後も、お使いになる方がいつでも見られる所に大切に保管してください。用途以外でご使用になった場合の故障・修理・事故その他の不都合については責任を負いかねますのでご了承ください。ご使用上、誤った取り扱いをしたときに死亡や重傷等の重大な結果に結び着く可能性が大きいものを「危険」「警告」としてまとめています。しかし「注意」の事項でも状況によっては重大な結果に結び着く可能性があります。いずれも安全に関する重要な事項ですので必ず守ってください。

### ■設置方法■

#### 警告

●地震等で家具が倒れ、けがをすることがあるので、建物の壁・床・天井等に固定用金物や固定部材で、しっかり固定してください。また、家具の上にものを置くと、落ちてけがをすることがあるので、置き方にご注意ください。

#### 注意

●高温・多湿の部屋では、空気が滞留するとカビやダニが発生しやすくなり、健康を害することがあります。家具の、裏側も空気が流れるよう壁から少し離したり（10cm位が望ましい）部屋を換気してください。  
●直射日光や熱・冷暖房器の強風等が直接当たらないようにしてください。家具がゆがんだり、変色したりする原因になることがあります。  
●家具は水平を保つように置いてください。ガタツキのまま使っていると、扉の開閉や引出しの出し入れがスムーズでなかったり家具の強度が落ちる等、家具がこわれたり、けがをする原因になることがあります。

### ■ご使用にあたって■

#### 危険

●ネジはゆるまないようにしっかりと締めて、ぐらつきがないか確認してからご使用ください。また、定期的（1ヶ月に1回程度）に点検してください。ネジのゆるみは、破損、転落の原因となるため大変危険です。

#### 警告

●引出しや扉等のある商品は、引出しや引手の上に乗ったり、扉等にぶら下ったり、むりな力で引張ったりしないでください。家具が倒れてけがをすることがあります。また、扉や引出しを同時にいくつも開けたり、引き出したりしないでください。重心が前へ移り転倒して、けがや破損することがあります。

#### 注意

●家具の上に立ったり、とんだり、踏台代りに使ったり、不安定な姿勢で掛けたりしないでください。安定をくずし、倒れてけがをすることがあります。  
●畳やフローリング等の上でご使用になる場合は、床を傷つけることもありますので、ラグやマットを敷いてからのご使用をお勧めします。

- 引出しやかごが付いている場合、これをいっばいに引き出すと、ぬけおちてけがをすることがあります。
- 木材を使用している家具で、肌の弱い方はアレルギー症状をおこすことがありますので、換気を十分にしてお取り除くようにしてください。
- 家具を移動する時は、落したり倒したりして、ものをこわしたり、けがをすることがないように、両手でしっかり持って運んでください。
- 家具の上に、加熱したなべ・やかん等を直接置かないでください。こげや変色の原因になることがあります。
- 柳を使用している部分にふれる時は、突き出ている部分や角部でけがをすることがあるのでご注意ください。
- ネジを必要以上の力で締めないでください。ネジ山や溶接部分の破損の原因となります。


### ■保守・点検■

- 組立や取付金物等の固定用ネジ類のある商品は、ネジ類がゆるんでいか時々点検しゆるみはじめたら、しっかりしめ直してください。ゆるんだまま使っていると家具がこわれて、けがをすることがあります。また、家具の移動をした時も点検し、ゆるんでいたら、しめ直してください。

主材/ 天然木【桐(ラッカー塗装)】

天然木の特性上、商品表面(天板等)に木目(小さい溝)がですが、これはキズ等ではなく天然木の木目によるものです。

※この商品はアンティーク調の塗装を施しています。アンティーク調の塗装は職人が一品一品手作業で、程よく使い古したような風合いを表現する手法です。この為、一品一品塗装の色や風合いが異なります。塗装の濃淡、かすれは不良ではなく、この手法の特徴です。この点をご理解いただきますよう、よろしくお願い致します。



引き出しを開けたまま荷重をかけないでください。転倒し重大なケガ、破損につながる恐れがありますので、絶対におやめください。

- 脚の取付け [ 組立て時、床を傷つける場合がありますので、下にマットなどを敷いて床を保護してから組立てを始めてください。 ]

- (1) 本体を横にします。
- (2) 中脚を図1の底面の位置に取り付けます。設置した際に、中脚と床の間に隙間が空かないように中脚をねじ回して調整してご使用ください。

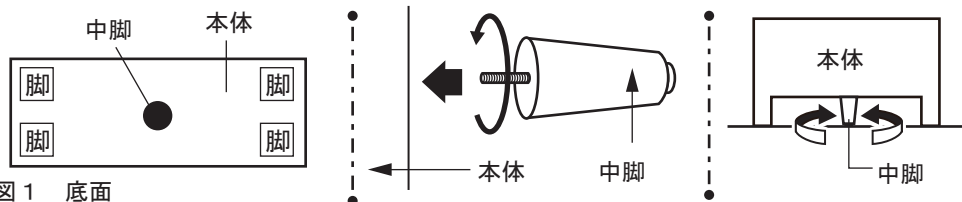


図1 底面

#### 外形寸法

幅 1150 ×奥行き 340  
×高さ 405 mm

主要材質 本体:天然木(桐)/カゴ:天然木(柳)

中棚:中質繊維板

表面加工 ラッカー塗装

原産国 中国