

シャンデリア 取扱説明書

この度は、当社製品をお買い上げいただき、ありがとうございます。
安全にご使用いただくため、「取扱説明書」を必ずご覧の上、正しくご使用ください。

警告 警告を無視して取り扱いますと、万一の場合死亡または中傷を負う可能性があります。

- 器具を取付ける天井の強度を確認し、確実に重量に耐える場所に取り付けてください。
- 傾斜天井には取り付けないでください。落下によるケガの恐れがあります。
- 器具を分解、改造したり、修理・部品交換をしないでください。火災、感電の恐れがあります。
- 点灯中及び消灯直後は器具、電球に触らないで下さい。やけどの恐れがあります。
- 浴室など湿気が多い場所や屋外では使用しないでください。ショートや感電の恐れがあります。
- ストープ等高温になるものの近くでは使用しないでください。火災、過熱、発煙、変形の恐れがあります。
- ガタつきや破損があるものや、電源が露出している配線器具には取り付けないでください。火災、感電、落下によるケガの恐れがあります。
- 器具にぶら下がったり、引っ張ったりしないでください。

注意 注意を無視して取扱いますと、物的損害を被ったり、損害を負う可能性があります。

- 照明器具には寿命があります。設置して10年経つと、外観に異常がなくても内部の劣化は進行しています。点検・交換してください。点検をせずに長時間の使用になると、まれに火災・感電・落下などにいたる場合があります。
- 電源は、交流100V 50/60Hzで使用してください。火災感電の恐れがあります。
- 濡れた手で触らないでください。感電の恐れがあります。
- 電球または蛍光灯の交換は、種類・ワット数の適合しているものを使用して下さい。過熱、発煙の恐れがあります。
- お客様による分解や修理や改造は危険ですので絶対におやめください。
- 器具の隙間に異物（金属類や燃えやすいもの等）を差し込まないでください。火災、過熱、故障、変形の恐れがあります。
- 火気、暖房器具などを近づけないでください。変形、変色、火災の原因となります。
- ライトは照射物から15cm以上離して使用してください。火災の恐れがあります。

保証について

- 保証期間には、【出荷日より1年】です。（電球等消耗品は除く）
- 保証期間内に故障した場合、無償交換いたします。弊社にご連絡の上、商品を弊社までご発送お願い致します。
- お客様の過失による保証は、保証対象外です。（お客様のよる修理、改造含む）
- 火災・公害・異常電圧・定格外の使用電源、及び地震・雷・風水等その他の天災など、外部に原因がある損傷や故障は保証対象外です。

お手入れの注意点

- 器具の汚れは電源を切った状態で、中性剤を浸した柔らかい布を絞って拭き取ってください。
- シンナーやベンジンなどの揮発性の高い液体など使用しないでください。
- ネジ類のゆるみ等、1カ月1度の目安で定期的に点検してください。
- ワット数、口金の電球を使用してください。

*再発行は致しませんので、大切に保管してください。

株式会社アクティ

〒101-0031 東京都千代田区東神田2-5-15住友生命ビル1F

組立時の注意

- 組立は十分なスペースを確保して行ってください。
- 組立には、床や本体にキズがつかないように、敷物や毛布などを敷いた上で行ってください。

組立説明書

- 本説明書は汎用説明書のため、ご購入商品の組立てには必要のない手順の説明も含まれます。この手順をする必要がない場合、手順を飛ばして頂いて結構です。（例 手順3でクリスタルがすでについている場合等）

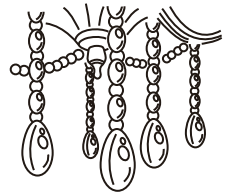
手順1
梱包を開けます。
各パーツを確認してください。

まず、各アームに燭台（お皿）パーツを取り付け、クリスタルを燭台に取り付けてください。

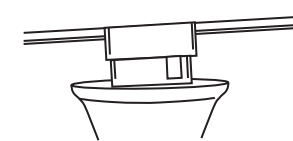


ロウカン

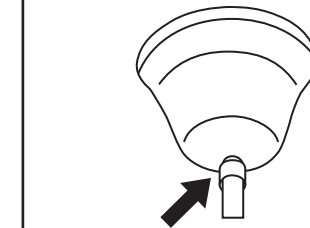
手順2
ロウカンをソケットにつけ、電球を装着します。



手順3
本体底部の穴に
底部クリスタルパーツを
取り付けてください。



手順4
天井の差込口に差し込み、
時計回りに回して止めてください。
シーリングソケットを天井の差込口に
取り付けます。



手順5
ドライバーを使用し、シーリングカバー
の下のネジを回して、固定してください

電球について

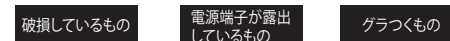
- 使用する電球は25W～40Wのものを使用してください。
- 口金の経はモデルによって異なります。



警告 下記のような場所には取り付けられません。落下によるけがの原因となります。

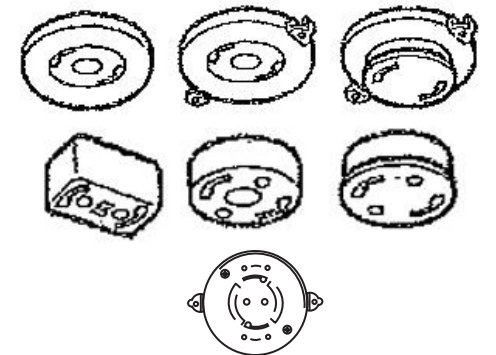


警告 下記のような配線器具には取り付けられません。火災、感電、落下による原因となります。



電気工事店（有資格者）に依頼して配線器具を交換してください。
一般の方の電気工事は禁止されています。

引っ掛けシーリングについて




※引っ掛けシーリングには重量 5kg 以上の器具を吊らないでください。
5kg 以上の器具を吊りたい場合、電気工事店に依頼し、配線工事等を行ってください。

開梱についての注意

装飾部の連結リングの変形を防ぐため、
緩衝材の取外しは引っ張らないよう、
丁寧に行ってください。

連結リングの交換方法



リングの先端を広げ、
その間に接続物を通
し取外しを行います。

取付前の確認事項

器具を取り付ける前に以下の確認をお
願いします。

<内容物>

シャンデリア本体

燭台(お皿)

ロウカン

予備リング

取扱説明書

<連結リングの変形の有無>

連結リングに変形があった場合、「連結リ
ングの交換方法」に従って、予備リングと
の交換を行って下さい。