

保証書付き

CLOCK

目覚まし時計 ブルレ T1001S (家庭用)

商品コード

8171285:WH(ホワイト)

単3形 乾電池 × 1個 (別売品)

●充電式電池は使えません。

本製品は、防水防滴仕様ではありません

このたびは弊社商品をお買い上げいただきまして誠にありがとうございます。ご使用前に、この取扱説明書を最後までお読みのうえ、正しい使い方でご愛用ください。
お読みになった後、大切に保管してください。

ご使用上のご注意

ここに示した注意事項は、危害や損害を未然に防止するための重要な内容ですので、必ず守ってください。

- 警告** 人が死亡または重傷を負う可能性が想定される内容を示します。
- 注意** 人が重傷を負う可能性及び物的損害の発生が想定される内容を示します。

注意

- 本体を分解・改造しない
(火災や感電の原因)
- 高温や低温になる場所、湿気やホコリの多い所、窓辺や直射日光にあたる場所、強い磁気のある場所、激しい振動のある場所での使用や保管は避ける。
(変形や変質、故障の原因)
- 使用済みの本体などは、火中に投入しない。
(液漏れや発火、破裂のおそれ)
- 壁掛けの場合、掛け金具がしっかり固定されていることを確認する
(取り付けかたが不完全だと、落下してけがの原因)
- お手入れは、シンナーやベンジンなどの揮発性溶剤は使わない。
(変形や変質、変色のおそれ)
→乾いた柔らかい布か、台所用中性洗剤に浸して固く絞った布でふく。

乾電池についてのご注意

警告

- 乾電池は、絶対に分解しない
(液漏れや発火、破裂のおそれ)
- 乳幼児の手の届かないところに置く
(万一、飲み込んだ場合は、ただちに医師と相談してください)
- 乾電池を廃棄および保存する場合は、テープなどで絶縁し、廃棄の際は、お住まいの自治体の指導に従う
(他の金属と混ぜると、発火、破裂の原因)

注意

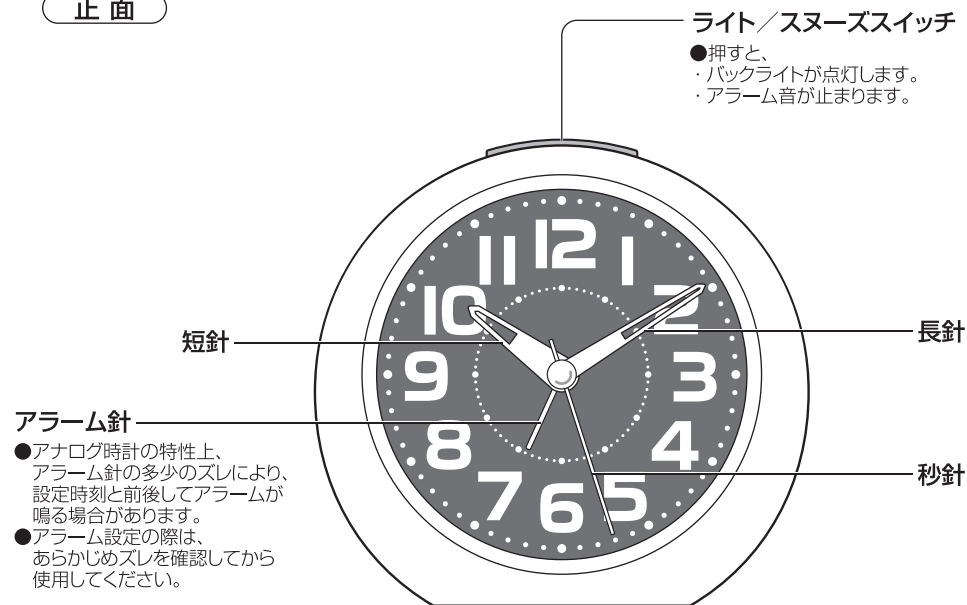
- 以下のことを守る(液漏れや発火、破裂のおそれ)
 - ・交換の際は、必ず新しい乾電池を同時に交換する
 - ・アルカリ乾電池とマンガン乾電池を混ぜて使用しない
 - ・「+」「-」は正しく入れる
 - ・水や火の中に入れない
 - ・長期間使用しない場合は、乾電池を取りはずす
(万一、電解液が衣服や皮膚などに付着した場合、きれいな水で洗い流した後、直ちに医師の診断を受けてください)

- お知らせ**
- 製品および梱包材を廃棄する際は、お住まいの自治体の取り決めに従ってください。
 - 天災などの不可抗力や、不当な修理・改造による故障、破損に対する保証は致しかねます。

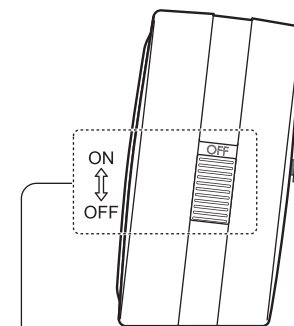
各部のなまえ

(イラストはイメージです)

正面



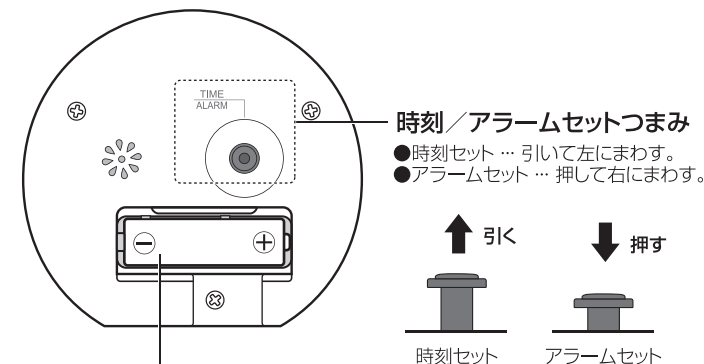
右側面



アラーム入/切スイッチ

- アラーム設定をON/OFFします。

背面



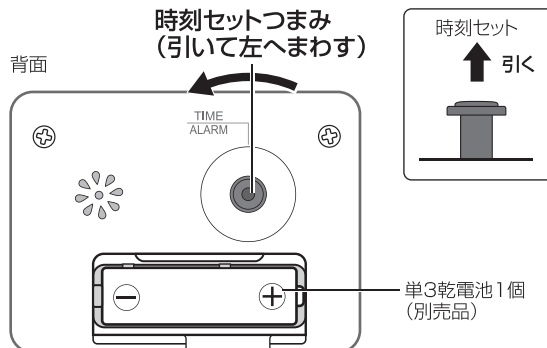
電池ボックス(ふた付き)

- 乾電池は指定のものを使ってください。
- 充電式電池は使用しないでください。

使いかた

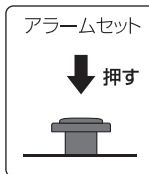
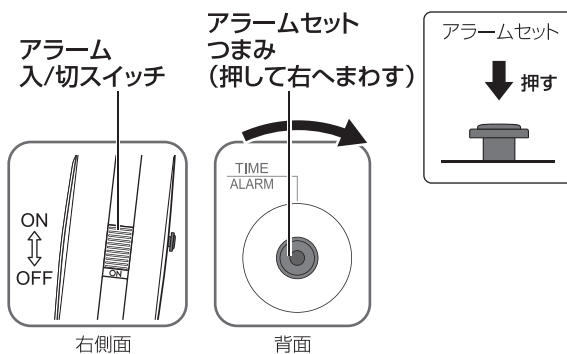
■時刻セット方法

- 1 所定の乾電池を電池ボックスに入れる
 - ⊕ ⊖ を間違えないように入れてください。
 - 充電式電池は使用しないでください。
- 2 時刻セットつまみを左方向にまわして現在時刻を合わせる
 - ※ 逆(右)方向に回すとアラーム針と一緒に動いてしまいます。
- 3 フタをしめる



■アラーム時刻セット方法

- 1 アラーム入/切スイッチを「ON(入)」にする
- 2 アラームセットつまみを押し右にまわして好みの時刻に合わせる
 - アラーム設定時刻になると、アラーム音が鳴ります。

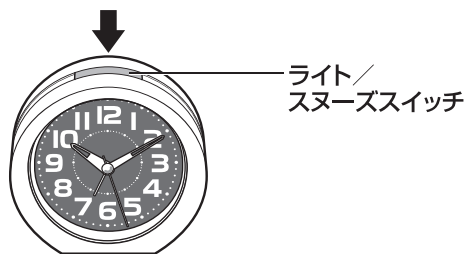


■スヌーズ機能について

- アラーム設定時刻になると、アラームが鳴ります。
- スヌーズは、約5分間隔で8回まで継続します。

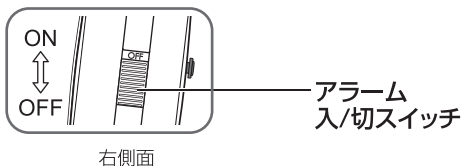
■アラームを止めたいとき

- ライト/スヌーズスイッチを押す
 - ・アラームはいったん止まりますが、約5分後、ふたたびアラームが鳴ります。(スヌーズ機能)



■アラームを解除するとき

- アラーム入/切スイッチを「OFF(切)」にする
 - ・アラーム設定が解除されます。(スヌーズ機能も解除されます)

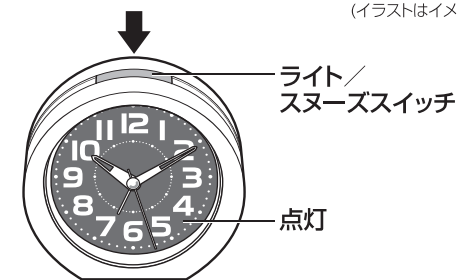


使いかた

(イラストはイメージです)

■バックライトを点灯したいとき

- ライト/スヌーズスイッチを押す
 - ・バックライトが一定時間点灯します。



お手入れ

- 薄めた台所用中性洗剤を浸した柔らかい布を固く絞って、汚れをふき取ってください。
- 熱湯、ベンジン、シンナーなどは使用しないでください。
- ねじのゆるみなどは、1カ月に1度の目安で定期的に確認してください。

保証書

【ご使用の際は、この説明書を必ずお読みください】

- 1) 誤ったご使用による故障、またはお取り扱いの不注意による故障
 - 2) 不適当な修理や改造による故障
 - 3) 火災または天災による故障
 - 4) 保証書の提示がない場合
 - 5) 指定以外の使用電源による故障・損傷
- ※ 乾電池は保証対象外です。

この保証書は、本書に明示した期間、条件のもとにおいて無料にて修理・交換をお約束するものです。
この保証書によって、お客様の法律上の権利を制限するものではありません。

品名	保証用シート、レシートに記載 (保証用シート又はレシートと一緒に保管をお願いします)
商品コード	保証用シート、レシートに記載 (保証用シート又はレシートと一緒に保管をお願いします)
お買い上げ日	保証用シート、レシートに記載 (保証用シート又はレシートと一緒に保管をお願いします)
保障期間	お買い上げ日より 1年間

【お客様情報】

お名前	
ご住所	
お電話番号	

通常のお取り扱いで、万一機械故障が生じた場合、保証期間中にこの保証書を添えて、お申し出ください。
無償にて、修理・調整または弊社の判断により交換させていただきます。

ただし、次の場合は保証期間中でも有償修理となりますので、ご了承ください。

株式会社 ニトリ 〒115-0043
東京都北区神谷3丁目6番20号

お客様相談室 受付時間 10:00~20:00

フリーダイヤル  **0120-014-210**

携帯電話からのお問い合わせ(有料)

ナビダイヤル  **0570-064-210**

※ IP電話・PHSからはご利用できません。