

NITORI 引き出し N インボックス

取扱説明書

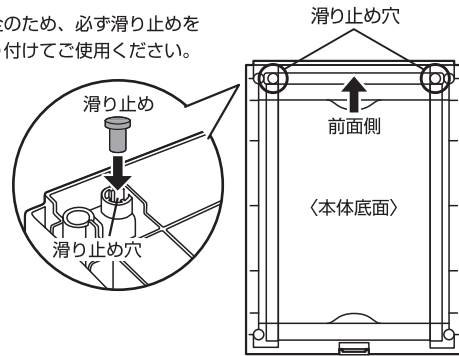
この度は、当社製品をお買い上げいただき、誠にありがとうございます。ご使用前に下記の注意をよくお読みのうえ、正しい方法でお使いください。なお、この取扱説明書は大切に保管し、必要な時にお読みください。

⚠ 使用上のご注意

- 火のそばに置かないでください。
- 上に乗る等、収納以外の用途で使用しないでください。
- 必ず平らな場所でご使用ください。
- 下段から重いものを入れてご使用ください。

滑り止めの取り付け位置

安全のため、必ず滑り止めを取り付けてご使用ください。

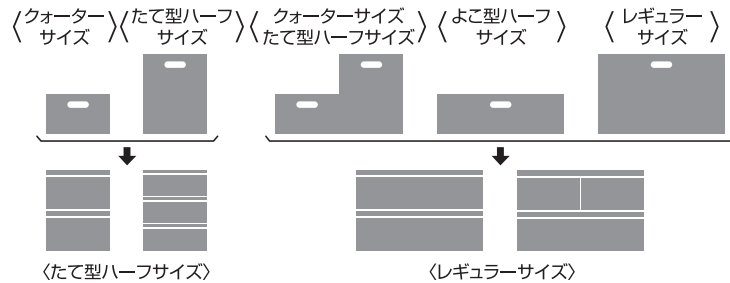


連結パターン

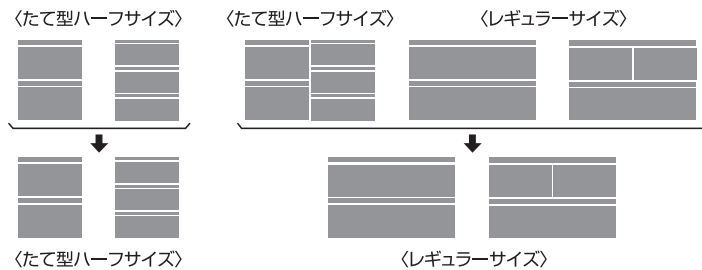
別売りの製品を積み重ねることができます。

⚠ 上に積み重ねる場合にも、必ず滑り止めを取り付けてください。

N インボックス



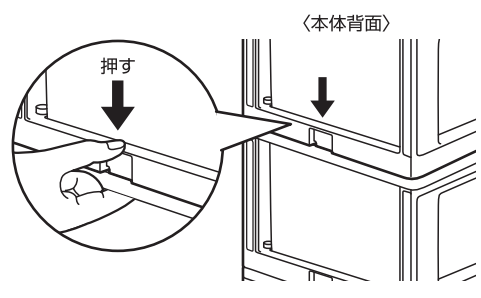
引き出し N インボックス



連結方法

⚠ 積み重ねる場合は、前倒れ防止のため必ず連結させてからご使用ください。

- ・本体同士をまっすぐ積み重ね、右図の矢印部分を押し込んでください。しっかりはまっているかどうか確認してからお使いください。
- ・取り外す際は、上の製品を持ち上げると連結を解除できます。



■製品の仕様及びカラーは予告なく変更する場合がありますので、ご了承ください。

PAT.

販売元 株式会社 ニトリ
東京都北区神谷3丁目6番20号



MADE IN JAPAN

W150×H230mm