
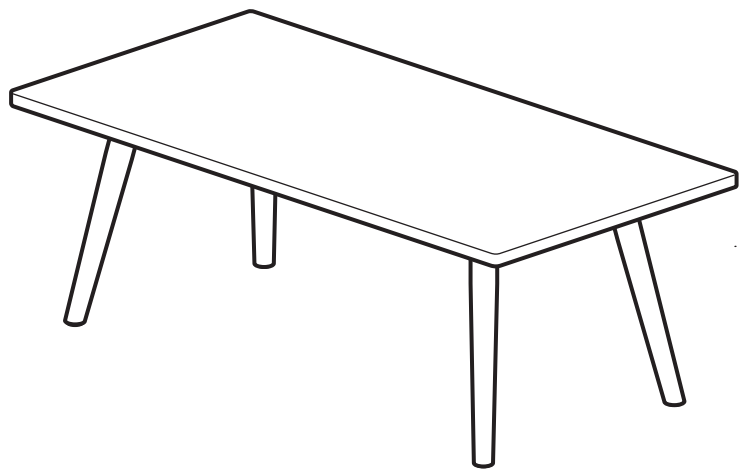


だ円



長方形



折りたたみテーブル ラポール

必要な道具



仕様

だ円 ナチュラル色

商品コード : 8760963:NA(ナチュラル)

サイズ (約) : 幅90×奥行45×高さ32cm

質量 (約) : 5.8kg

材質 : 繊維板(MDF)

原産国 : ベトナム

だ円 ダークブラウン色

商品コード : 8760964:DBR(ダークブラウン)

サイズ (約) : 幅90×奥行45×高さ32cm

質量 (約) : 5.8kg

材質 : 繊維板(MDF)

原産国 : ベトナム

長方形 ナチュラル色

商品コード : 8760961:NA(ナチュラル)

サイズ (約) : 幅90×奥行45×高さ32cm

質量 (約) : 6.8kg

材質 : 繊維板(MDF)

原産国 : ベトナム

長方形 ダークブラウン色

商品コード : 8760962:DBR(ダークブラウン)

サイズ (約) : 幅90×奥行45×高さ32cm




質量 (約) : 6.8kg

材質 : 繊維板(MDF)

原産国 : ベトナム


取り扱い上のご注意

ここに示した注意事項は、危害や損害を未然に防止するために重要な内容ですので、必ず守ってください。




 気を付けなければいけない注意事項  やってはいけない禁止事項  しなければいけない強制事項

 **注意** 注意を無視した取り扱いをすると、物的損害を被ったり、傷害を負う可能性があります。


組立・設置

-  **転倒、破損の原因**
組み立て、および設置の際は、必ず安定した平らな場所でおこなう。床や壁などを傷つけないように、厚手の布や梱包のダンボールなどを敷く。
とくにフローリングの上に設置する場合は、床に傷がつかないように厚手の敷物などを敷く。
- けがの原因**
手や指などを挟まないように注意する。
- 変色や変形の原因**
屋内で使用する。
直射日光や熱、暖房器の風が直接あたらない場所に置く。
- 割れや反りの原因**
(天然木など)冷暖房の風が直接あたらない場所に置く。(該当商品のみ)
- カビやダニなどの発生の原因**
湿気、水気の多い場所は避け、通気性の良い場所に置く。

使用

-  **転倒、けが、破損の原因**
商品に乗ったり、座ったり、踏み台として使用したり、本来の使用目的以外では使用しない。
移動の際は引きずったりせず、天板と脚をしっかりと持って移動する。天板の端など一カ所に集中して荷重をかけない。
-  **破損の原因**
床面がフローリングまたは畳などの場合、傷がつかないように注意する。
-  **火災や変色の原因**
ストーブなど火のそばで使わない。
天板の上に直接熱いものを置かない。

お手入れ

-  **ひび割れや変色、変形の原因**
本体の表面を水気の多いぞうきんなどでふかない。クレンザー、シンナー、ベンジン、アルコール、灯油などは使わない。
(化学ぞうきんはその注意書きに従う)

■**お手入れ/点検** ●薄めた台所用中性洗剤を浸した柔らかい布を固く絞って汚れを落とし、乾いた布で水分をよくふき取ってください。

- 製品および梱包材を廃棄する際は、お住まいの自治体の取り決めに従ってください。
●天災などの不可抗力やお客様のお取り扱い上の不注意、不当な修理、改造による故障、破損に対する保証は致しかねます。

組み立てるまえに

組み立て場所を確保し、順番どおりに組み立てる

- 組み立て場所（十分広い平らな場所）を確保してください。
- 床や壁、商品を傷つけないように、商品の下に厚手の布や梱包のダンボールなどを敷いてください。
- 組み立ての順番を守らないと、組み立てができなくなったり、商品破損の原因になります。

部品を確認する

- ねじなどの部品の番号、形状を説明書の部品一覧で確認してください。
- 部品をなくさないようにまとめてください。
- 部品は取り出すときに使う分だけ取り出してください。

商品に関するお問い合わせ

- 商品に関するお問い合わせは、当社お客様相談室へお問い合わせください。

株式会社 ニトリ
お客様相談室

受付時間 10:00～20:00
(年末年始除く)

フリーダイヤル  0120-014-210

携帯電話からのお問い合わせ(有料)

ナビダイヤル  0570-064-210

※IP電話・PHSからはご利用できません。

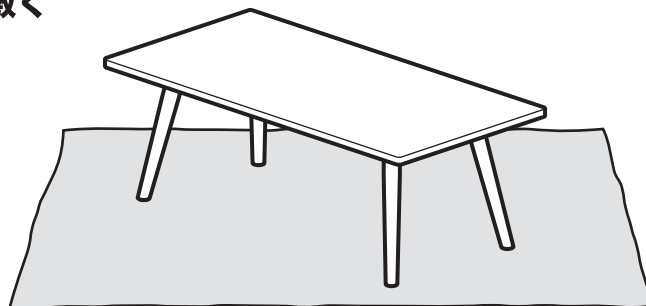
組み立てのポイント

(イラストはすべてイメージです)

敷物を敷いて組み立てる

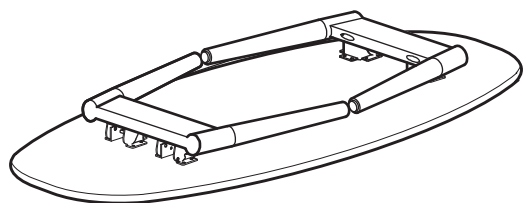
床面保護のため、下記のような敷物を本体の下に敷く

- ・厚手の布
- ・梱包用ダンボールなど



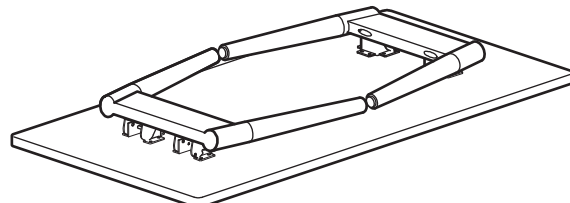
部品

① だ円



×1

長方形




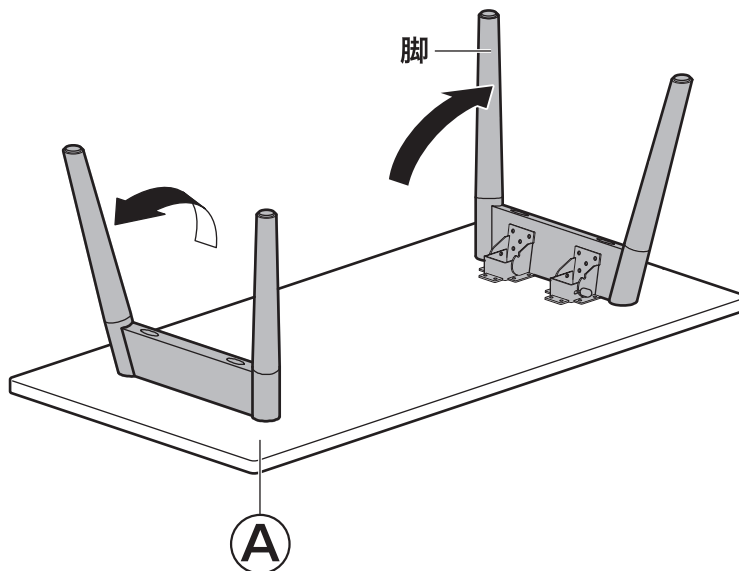
×1

組み立てかた

(イラストは長方形で説明します)



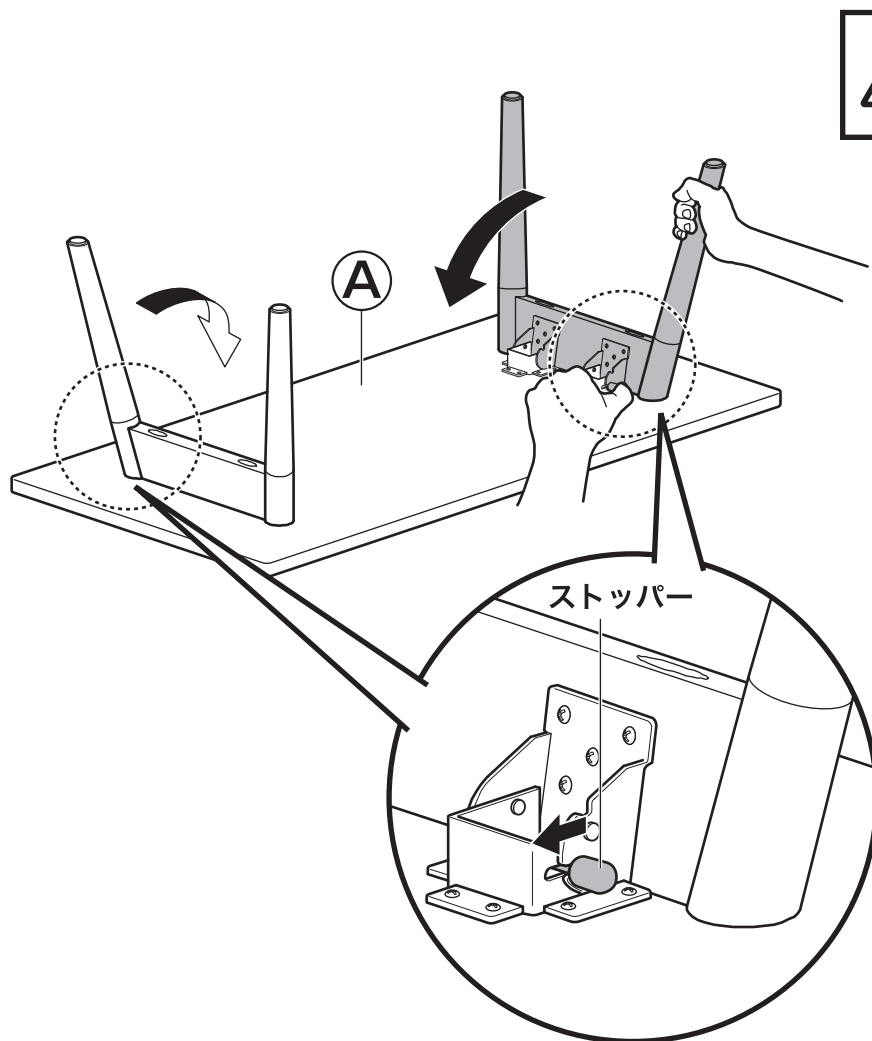
開閉時は、金具やすき間に手や指などを挟まないように注意する
●けがの原因になります。



各部のゆるみやガタつきがないか確認してからお使いください。

折りたたみかた

(イラストは長方形で説明します)



開閉時は、金具やすき間に手や指などを挟まないように注意する
●けがの原因になります。